

Dzień Babci i Dziadka



Przygotujmy niespodziankę dla babć i dziadków. Poćwiczmy też głoski ciszące

Czas zrobić tort!



Otwieramy lodówkę - szeroko
otwieramy buzię i zamykamy. 10 razy



Zamieszajmy! Najpierw krążymy "dzióbkiem"
w obie strony, następnie językiem - po 10 razy



Dodajemy jajka - językiem sięgamy ku górze
i klaskamy. 10 razy



Wysmarujemy formę. Czubkiem języka
przejeżdżamy po podniebieniu. 10 razy



Wlewamy ciasto. Szybko wymawiamy kap-
kap-kap-kap. 7 razy po 7 sekund



No, to do pieca! Łapiemy powietrze w policzki
i wymawiamy buch-buch! 10 razy (wdech nosem)



Czas ubić śmietanę. Parskamy wargami
10 razy po 5 sekund (wdech nosem - pamiętaj)



Ostudźmy biszkopt. Chuchamy na dłoń 10 razy:
hu - hu - hu






Smarujemy zęby czubkiem języka w lewo i prawo
10 razy. Ozdabiamy czubkiem podniebienie

Podstawą jest dobry przepis!

Poćwiczmy układ języka



Wybierzmy odpowiedni prezent



Obrysuj te, w których słyszysz:
ś/si, ź/zi, ć/ci, dź/dzi lub ń/ni

Przygotuj rower dla dziadka na nowy sezon



Połącz części z odpowiednim
narzędziem i nazwij czynność

nasmarować łańcuch, dokręcić siodełko,
zmienić baterie w światełku, polakierować kierownicę

Plan przygotowań

ZAPRO...Ć

ZAMIE...Ć

PRZYWIE...Ć

ZAWIE...Ć

PODG...AĆ

WYCZY...CIĆ

SKO...Ć

OZDOBY

SZTUĆCE

PODŁOGI

TRAWNIK

GOŚCI

OBIAD

DZIADKÓW

Co musimy jeszcze zrobić?

Uzupełnij listę na drugiej stronie

Plan przygotowań

DZIEŃ BABCI I DZIADKA

- 1.
- 2.
- 3.
- 4.
- 5.
- 6.
- 7.

Uzupełnij listę

Przygotuj laurkę dla dziadków

O Babci w dniu jej święta
każdy wnuczek pamięta.
Spiesz się już z życzeniami,
całusem i kwiatami.
Życzy jej zdrowia i radości,
uśmiechu i pomyślności.
By żyła ponad sto lat,
a nawet tyle, co istnieje świat!

Wytnij części i przyklej
do kolorowej kartki


Przygotuj laurkę dla dziadków

Ty, Dziadziusiu, dobrze wiesz,
czego wnuk Ci życzy:
zdrowia, skarbów, jakich chcesz,
szczęścia i słodyczy.

Niechaj Dziadzio mój jedyny
żyje długo i przyjemnie,
niech mu w szczęściu mkną godziny
i niech ma pociechę ze mnie.


Wytnij części i przyklej
do kolorowej kartki

Przygotuj laurkę dla dziadków



Dodaj wycięte ozdoby

Na koniec



Dodaj kolorowanę