


Piórka na biurku



Zestaw ćwiczeń logopedycznych dla
głosek dwuwargowych zwarto-wybuchowych

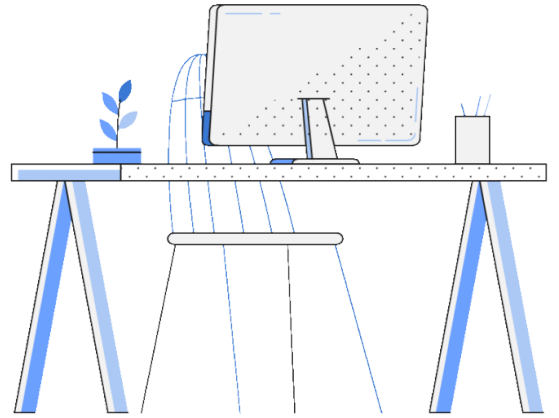

Wytnij piórka



Następnie zdmuchnij je z biurka,
które znajduje się na kolejnej stronie



Wytnij biurka



Następnie przenieś je za pomocą słomki na blat stołu lub biurka

Na biurku znajduje się kilka przedmiotów



pa



pi



pu



be



ba

Nazwij je i powtórz zapisane pod nimi logatomy



Przeczytaj lub powtórz po osobie,
z którą ćwiczysz.

Potop popołudniowy po potopie biblijnym.


Purpurowy balonik i pokropiony bębenek.

Pop popadii i popadiankom powiada,
że chłop i chłopka pobili sąsiada.

Połącz logatomy z obrazkami,
w nazwach których się pojawiły



ba



pe



bu



pa



Kolorowanka

