








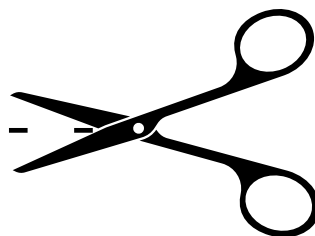
Farbki Filipa







Pomóż Filipowi umieścić wszystkie kolory farb na palecie. Przenieś je za pomocą słomki.



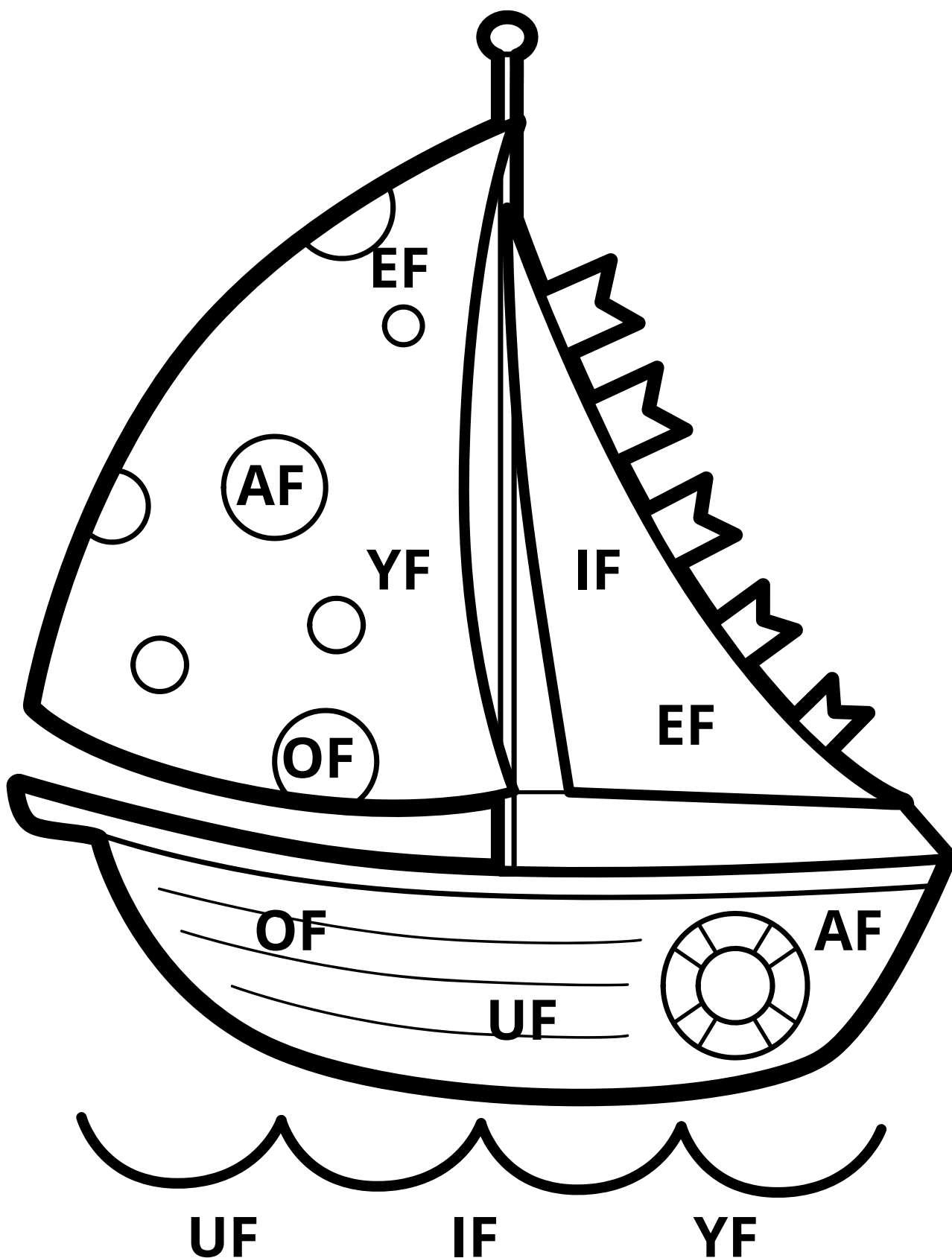
Materiał do wycięcia






Filip rozsypał wszystkie pędzelki. Połącz pędzelek z odpowiednim pojemnikiem i powtórz sylaby.



Pomóż Filipowi dokończyć obrazek.
Pokoloruj żaglówkę i powtarzaj sylaby.



Opowiedz co namalował Filip. Narysuj ramkę dla każdego obrazka.





ogląda film.

Genowefa farbuje włosy na



.



namalował




.

Franek założył



.



Filemon robi fikołki.

Mama włożyła do



fiołki i frezje.

Opowiedz, co dzieje się na obrazkach. Ułóż je w odpowiedniej kolejności.

